

Axe : Noue 7

N° profil : 1

Pk : 6.73m

Légende décaissement :

- Terre Végétale

Section remblais : 1.37

Section déblais : 0.07

Echelle X : 1/50
Echelle Z : 1/50
Plan Comp : 51.7

Terrain	Z	52.87	52.72	52.70	52.67	52.65	52.64	52.64	52.62	52.72	52.90	53.28	53.38	52.41
	D	14	1.00	0.86	0.74	0.91	0.39	0.67	1.34	0.36	3.47			
Projet	Z	52.65	53.00	53.16	53.28	53.37	53.24	53.22	53.36	53.38	53.38	53.38	53.38	52.41
	D	0.86	0.40	0.34	0.26	0.41	0.39	0.59	0.98	0.36				

Axe : Noue 7

N° profil : 2
Pk : 26.73m

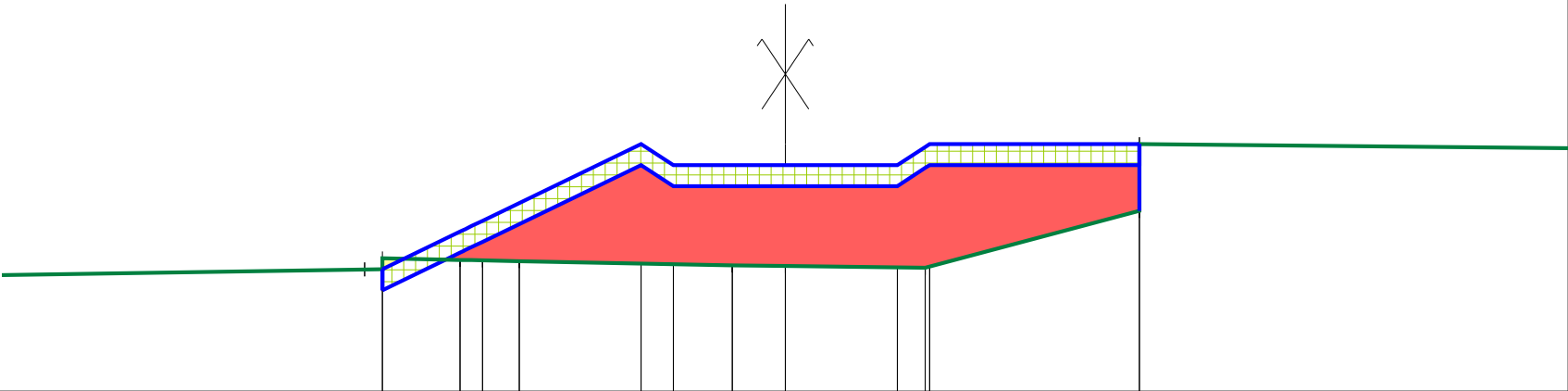
Légende décaissement :

 - Terre Végétale

Section remblais : 2.49
Section déblais : 0.05

Echelle X : 1/50
Echelle Z : 1/50

Plan Comp : 51.9




Terrain	Z	<div>-3.01 - 52.77</div> <div>-2.88 - 52.77</div> <div>0.55</div> <div>-2.32 - 52.84</div> <div>-2.16 - 52.83</div> <div>-1.90 - 52.83</div> <div>1.52</div> <div>-0.38 - 52.80</div> <div>0.00 - 52.79</div> <div>1.00</div> <div>1.00 - 52.78</div> <div>2.53 - 53.19</div> <div>2.53 - 53.66</div>											
	D	3.00											3.80
Projet	Z	<div>-2.88 - 52.77</div> <div>-2.32 - 53.04</div> <div>-2.16 - 53.12</div> <div>-1.90 - 53.24</div> <div>-1.03 - 53.66</div> <div>-0.80 - 53.51</div> <div>-0.38 - 53.51</div> <div>0.00 - 53.51</div> <div>0.80 - 53.51</div> <div>1.00 - 53.64</div> <div>1.03 - 53.66</div> <div>2.53 - 53.66</div>											
	D		0.55	0.26	0.87	0.42	0.38	0.80		1.50			

Axe : Noue 7

N° profil : 3
Pk : 46.73m

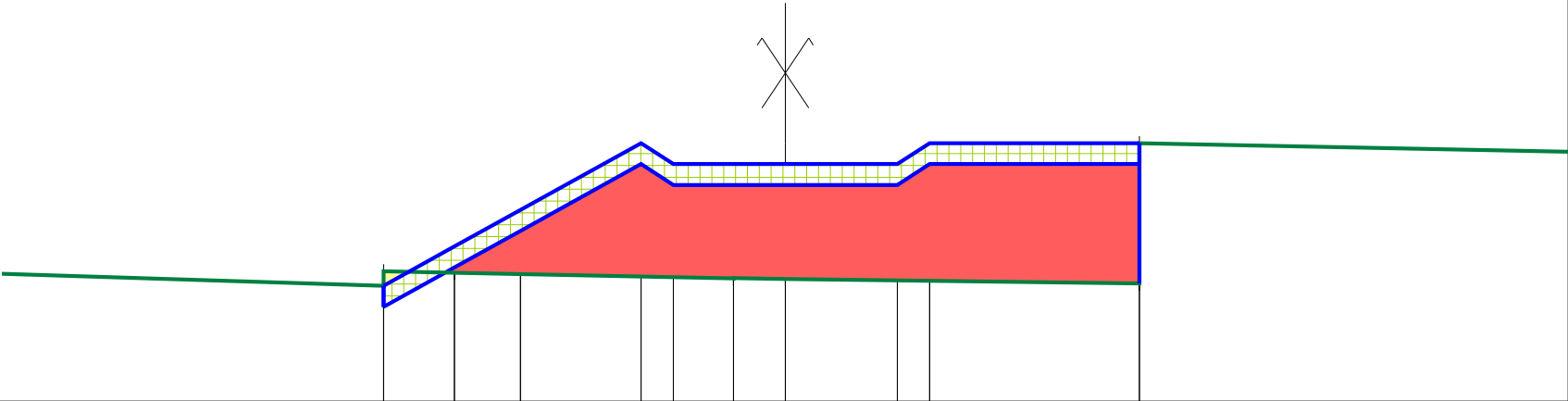
Légende décaissement :

 - Terre Végétale

Section remblais : 3.24
Section déblais : 0.06

Echelle X : 1/50
Echelle Z : 1/50

Plan Comp : 52.1



Terrain	Z	-2.87	-2.36	-1.89	-1.03	-0.80	-0.37	0.00	0.80	1.03	2.53
	D	0.51	0.47	0.86	0.43	0.37	0.80	1.50			
Projet	Z	-2.87	-2.36	-1.89	-1.03	-0.80	-0.37	0.00	0.80	1.03	2.53
	D	0.51	0.47	0.86	0.43	0.37	0.80	1.50			

Axe : Noue 7

N° profil : 4

Pk : 66.73m

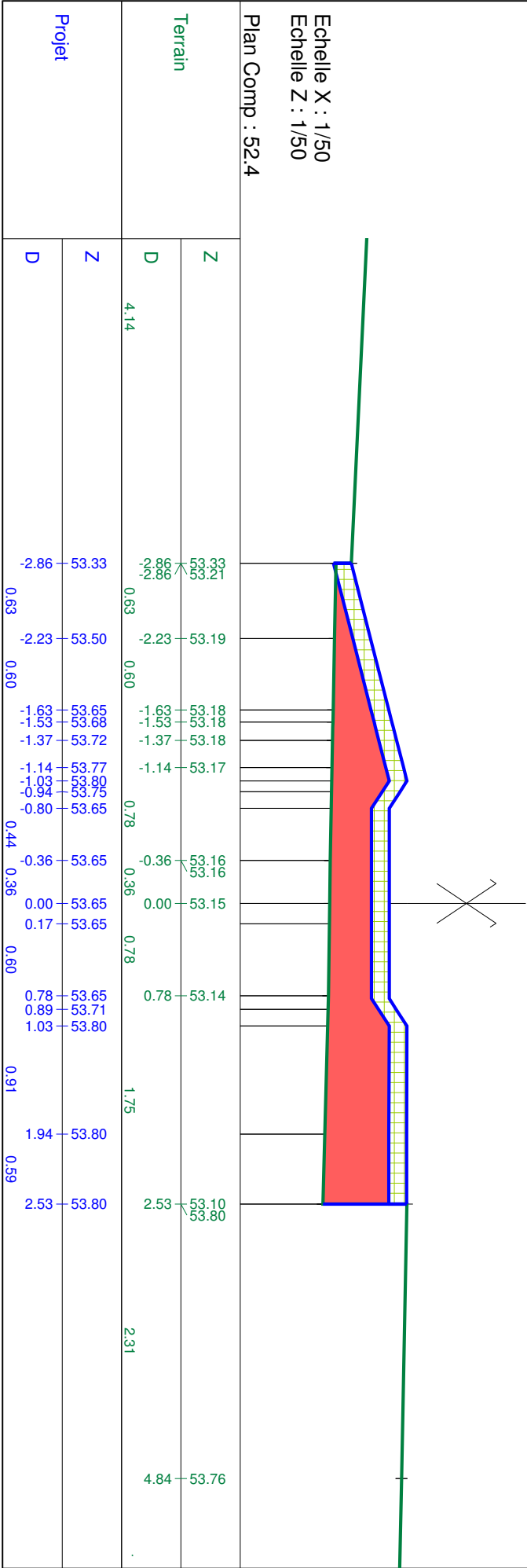
Légende décaissement :

- Terre Végétale

Section remblais : 1.99

Section déblais : 0.0

Echelle X : 1/50
Echelle Z : 1/50
Plan Comp : 52.4



Axe : Noue 7

N° profil : 5

Pk : 86.73m

Légende décaissement :

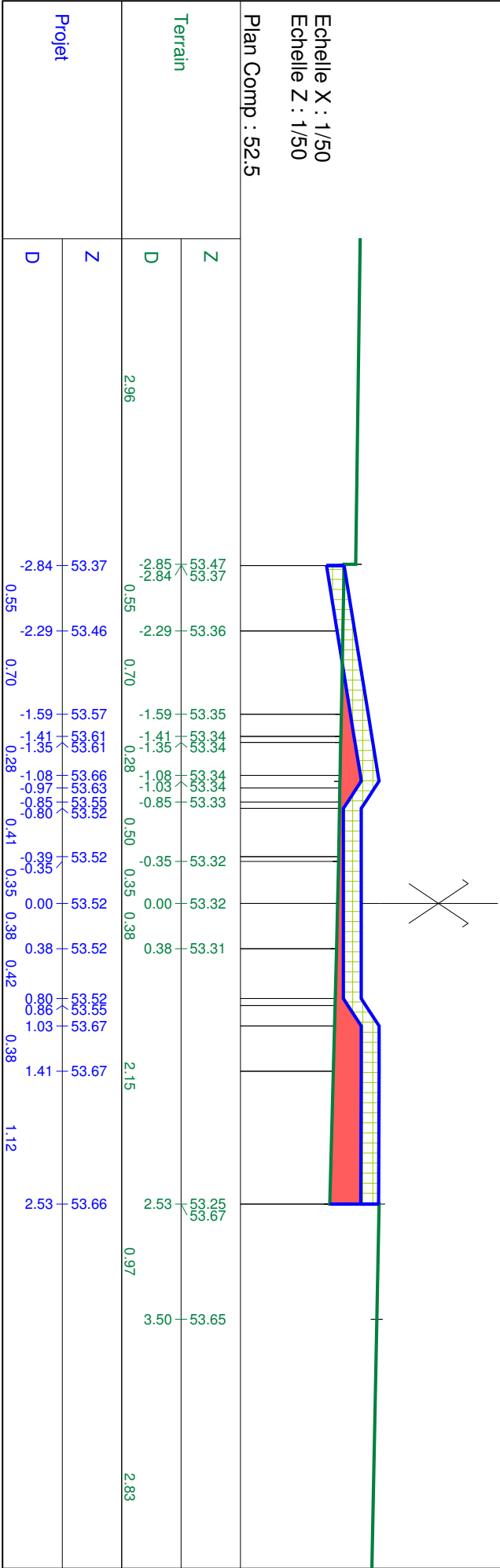
- Terre Végétale

Section remblais : 0.59

Section déblais : 0.06

Echelle X : 1/50
Echelle Z : 1/50


Plan Comp : 52.5



Axe : Noue 7

N° profil : 6
Pk : 106.73m

Légende décaissement :

 - Terre Végétale

Section remblais : 0.0
Section déblais : 0.75

Echelle X : 1/50
Echelle Z : 1/50

Plan Comp : 52.1

